










Kabelbäume für die Pilzkontakte:  
Länge der Litzen 78, 33 und 42mm.  
Jeweils 4mm Ummantelung entfernen  
und verdrehen. Die mittlere Litze mit  
den beiden äußeren verdrehen und  
mit 2,4mm Schrumpfschlauch mit den  
Pilzkontaktadaptern verbinden. Der  
äußere Pilskontaktadapter wird mit  
1,6mm Schrumpfschlauch verbunden.



Herstellung der Winkelstecker:  
Winkeladapter nach Foto anlöten und Plastik-  
ummantelung entfernen.



Den Buchsenteil mit einem Seitenschneider abtren-  
nen und plan feilen. Blanke Litze durch den Win-  
keladapter führen und mit 1,6mm Schrumpfschlauch  
fixieren.



Herstellung der Buchsen:  
Steckerstift abkneifen, Buchse auf eine Steckerleiste stecken und Buchsenadapter anlöten. Ka-  
bel mit 2,4mm Schrumpfschlauch fixieren.

